



KLIM Dash TKL

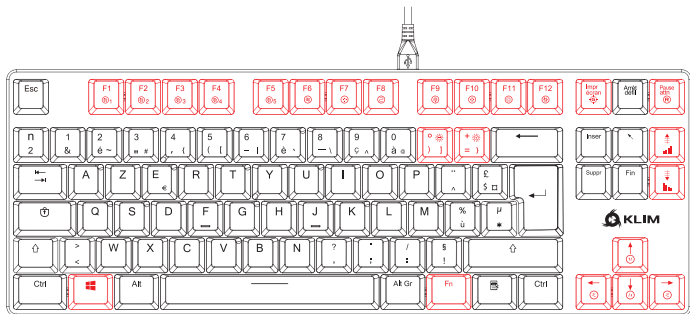
# **MANUEL D'UTILISATION**

# CLAVIER MÉCANIQUE RGB AVEC SWITCHS LOW PROFILE

Plusieurs modes de rétroéclairage

Anti-ghosting complet

Châssis en aluminium, facile à transporter



## **CARACTÉRISTIQUES DU PRODUIT**


- Configuration du clavier : AZERTY (FR)
- Poids du clavier : 520 g
- Dimensions du clavier : 35.4 x 12.5 x 2.6 cm
- Force d'activation : 45 g
- Distance d'activation : 3 mm
- Durée de vie des touches : >50 millions frappes
- Temps de réponse : 4 ms
- Connectivité : Câble USB (180 cm)



## **FONCTION DE RÉTROÉCLAIRAGE**

Pressez les touches FN + F1 à F11 pour parcourir les différents modes de rétroéclairage. Pressez la même combinaison plusieurs fois pour accéder aux différents effets de chaque mode.



- FN + F1-F5 : Modes personnalisées (voir page 4)
- FN + F6 : Mode Vague / Mode Balayage / Mode Radar
- FN + F7 : Mode Ondulation
- FN + F8 : Mode Poursuite / Mode Circulaire
- FN + F9 : Mode Pluie / Mode Réactif
- FN + F10 : Mode Respiration
- FN + F11 : Mode d'éclairage fixe

**MODE VAGUE** - FN + 

FN +  /  /  /  : changer la direction des effets



FN +  /  : augmenter / diminuer la vitesse des effets


**MODE BALAYAGE** - FN +  (deux fois)

FN +  /  : augmenter / diminuer la vitesse des effets



Les vagues glissent des deux côtés vers le milieu, chaque balayage change la couleur.

**MODE RADAR** - FN +  (trois fois)


FN +  /  : changer la direction des effets



FN +  /  : augmenter / diminuer la vitesse des effets

**MODE ONDULATION** - FN + 



FN +  /  : augmenter / diminuer la vitesse des effets

FN +  : changer la couleur



**MODE POURSUITE** - FN + 

FN +  /  : augmenter / diminuer la vitesse des effets



**MODE CIRCULAIRE** - FN +  (deux fois)


FN +  /  : augmenter / diminuer la vitesse des effets

### MODE PLUIE - FN +



FN +  /  : augmenter / diminuer la vitesse des effets

### MODE RÉACTIF - FN + (deux fois)


FN +  /  : augmenter / diminuer la vitesse des effets (une vitesse basse fera que la lumière restera allumée plus longtemps après chaque frappe)

FN +  : définir une couleur fixe (appuyez plusieurs fois pour changer la couleur)

### MODE RESPIRATION - FN +



FN +  /  : augmenter / diminuer la vitesse des effets


### MODE D'ÉCLAIRAGE FIXE - FN +

Appuyez sur FN +  plusieurs fois pour changer la couleur fixe

### MODE D'ÉCLAIRAGE PERSONNALISÉ

Appuyez sur FN +  pour éteindre toutes les lumières LED à l'exception des touches

 à . Pressez l'une de ces touches pour commencer à configurer un profil personnalisé. Puis, pressez les touches que vous désirez afin de leur donner la couleur



de votre choix (pressez la même touche plusieurs fois pour obtenir une couleur différente). Une fois que vous avez terminé, pressez FN +  pour enregistrer les modifications de ce profil. Vous pouvez enregistrer jusqu'à 5 profils personnalisés.

Pressez FN +  /  /  /  /  pour sélectionner le profil souhaité.




## VALEURS PAR DÉFAUT

Appuyez sur FN +  pendant 3 secondes pour réinitialiser le clavier et rétablir les réglages d'usine.

## RÉGLAGE DE LA LUMINOSITÉ

Appuyez sur FN +  pour augmenter la luminosité et sur FN +  pour la diminuer

## MODE JEU

Appuyez sur FN +  pour basculer entre les modes Bureau et Jeu. La LED blanche sur  indique que le mode jeu est activé. Dans ce mode, vous pouvez désactiver la touche Windows en appuyant sur FN + 

## CONTACT ET DÉPANNAGE

Si vous rencontrez le moindre problème ou désirez nous partager votre ressenti, vous pouvez nous écrire à [france@klimtechnologies.com](mailto:france@klimtechnologies.com). Nos spécialistes vous répondront sous 24 heures !



**Marcus Excelsior Limited**  
2512 Langham Place Office Tower 8 Argyle Street,  
Mongkok, Kowloon, Hong Kong